

Capadecor® ArteLasur

Gotova lazura za unutarnje zidove sa bijelim česticama, na bazi akrilata.












Opis proizvoda

Primjena	Posebno razvijena, vrlo privlačna lazura za nanošenje na površine unutarnjih zidova. Capadecor Arte-Lasur je patentiran i zaštićen (br. E93830019.1/TO98A000997). Sastavni dio lazure su svijetlo pigmentirane čestice koji se ne miješaju s drugim pigmentima nakon toniranja i na svijetlim podlogama daju vrlo atraktivan i sofisticiran izgled površine.
Svojstva materijala	<ul style="list-style-type: none"> ■ razrjeđuje se vodom, neškodljiv za okoliš, slabog mirisa ■ klasa otiranja na mokro 2 ■ jednostavno nanošenje ■ otporna na vodene dezinficijense ■ toniranje u ColorExpress sustavu (osim ArteLasur Color)
Osnova materijala	Akrilna emulzija/disperzija.
Pakiranje/Veličina pakiranja	2,5 l, 5 l
Nijanse	Transparentna, sa bijelim česticama. ArteLasur se nijansira u ColorExpress sustavu u više od 350 tonova iz kolekcije Caparol 3DSystem plus. Napomena: ArteLasur se nijansira u ColorExpress sustavu prema kolekciji "CD ArteLasur". Pritom treba uzeti u obzir da se nijansa lazure na zidu može lagano razlikovati od originalne iz Caparol 3DSystem plus nijanse uslijed osobina, tehnike nanošenja, debljine sloja i boje podloge.
Stupanj sjaja	Svilenkasto mat kad se osuši.
Skladištenje	Unutarnji zidovi i stropovi. Podloge moraju biti bez onečišćenja, tvari koje razdvajaju i suhe, ravne, glatke ili ako je potrebno, lagano strukturirane. Pridržavati se uputa iz VOB, dio C, DIN 18363, st. 3.
Tehnički podaci	<ul style="list-style-type: none"> ■ Gustoća: ca. 1,0 g/m³
Dopunski proizvod	<ul style="list-style-type: none"> ■ Perlatic Gold/Silber ■ Pearl White/Red/Green/Blue ■ Switch Desert/Lagoon <p>Sjajni pigmenti za postizanje impresivne površine, prikladni samo za unutarnju uporabu.</p>



Primjena

Prikladne podloge	Podloge ne smiju imati kontrastne boje. Stoga preporučamo da ih pripremite s bijelo pigmentiranim, lagano (ali ne jako) upojnim materijalima. Nove staklene tapete moraju biti obrađene prije premazivanja (vidjeti tehničke informacije za proizvode).						
Priprema podloge	<p>Upute za obradu: Zidne glazure su polu-transparentni proizvodi, te stoga boja i tekstura podloge ostaju lagano vidljivi nakon sušenja. Zbog toga preporučamo izradu probnog premaza na licu mjesta. Kontrastni efekt je snažan, kada se tamno obojena lazura nanosi na svjetli temeljni sloj. U slučaju vrlo svjetlo tonirane lazure i promjetno strukturirane podloge, svjetlo pigmentirane čestice u lazuri mogu prikazati samo ograničen vizualni efekt. Veća debljina nanesenog sloja dovodi do većeg sjaja. Plemenite površine se postižu dodavanjem 1% do 5% pigmenata. Umiješajte temeljito pigmente u proizvod kako bi se postigla homogenost smjese. Vidjeti tehničke informacije br. 816.</p>						
Sistem nanošenja na površinu	<p>Temeljni sloj: Caparol-Haftgrund za glatke podloge. Putzgrund za polu grube podloge (mineralni izgled). MultiStruktur fine ili medium za strukturirane podloge sa mineralim izgledom. Metallocryl Interior za metalik efekt.</p> <p>Napomena: Temeljni i međupremaz nanositi po cijeloj površini četkom, kako bi se izbjegli tragovi valjka. Ne nanositi ArteLasur direktno na alkalne međupremaze (npr. silikatne boje ili žbuke).</p> <p>Završni sloj: ArteLasur je spreman za uporabu i primjenjuje se nerazrijeđen. Preporuka: nanesite lazuru mekanom četkom (npr. četkom ovalnog oblika) na cijelu površinu (kratkim križnim potezima). Nakon kratkog vremena, površina se može lagano preći mekanom, suhom četkom. Ovisno o željenom izgledu površine, može se dodatno obraditi mokro na mokro sa toniranim proizvodom ili nakon sušenja prvog sloja. Drugi sloj lazure povećava intenzitet boje i broj svijetlih čestica.</p>						
	<table border="1"> <tr> <td></td> <td></td> <td></td> </tr> <tr> <td>Putzgrund (sadrži kvarc) nanesen križnim potezima četkom kao temeljni premaz. Alternativno nanijeti MultiStruktur križno valjkom (dostupno u velikom broju nijansi u ColorExpress sustavu).</td> <td>Nakon sušenja: završni sloj sa ArteLasur, nanesen kratkim križnim potezima četkom.</td> <td>Nakon kratkog vremena, površina se može "otvoriti", koristeći meku, suhu četku.</td> </tr> </table>				Putzgrund (sadrži kvarc) nanesen križnim potezima četkom kao temeljni premaz. Alternativno nanijeti MultiStruktur križno valjkom (dostupno u velikom broju nijansi u ColorExpress sustavu).	Nakon sušenja: završni sloj sa ArteLasur, nanesen kratkim križnim potezima četkom.	Nakon kratkog vremena, površina se može "otvoriti", koristeći meku, suhu četku.
							
Putzgrund (sadrži kvarc) nanesen križnim potezima četkom kao temeljni premaz. Alternativno nanijeti MultiStruktur križno valjkom (dostupno u velikom broju nijansi u ColorExpress sustavu).	Nakon sušenja: završni sloj sa ArteLasur, nanesen kratkim križnim potezima četkom.	Nakon kratkog vremena, površina se može "otvoriti", koristeći meku, suhu četku.					
Potrošnja	Ca. 110–170 ml/m ² po nanosu.						
Uvjeti primjene/vanjski uvjeti	Donja temperatura granica kod obrade i sušenja: +5 °C za podlogu i zrak.						
Vrijeme sušenja	Pri +20 °C i 65 % relativne vlažnosti zraka suho nakon 4 sata.						
Čišćenje alata	Vodom i deterгентom odmah nakon uporabe, eventualno uz dodatak sredstva za ispiranje.						

Upute

Obratiti pažnju	Čuvati izvan dohvata djece. Ako dođe u dodir s očima odmah isprati s puno vode. Kod nanošenja prskanjem ne udisati maglicu od prskanja. Ne smije dospjeti u kanalizaciju, vodene tokove ili tlo.
Odlaganje	Na reciklažu davati samo ambalažu praznu bez ostataka. Tekući ostaci materijala se mogu odlagati kao otpaci boja na bazi vode, osušeni ostaci materijala kao stvrdnute boje ili kao kućno smeće.
HOS kategorija i granična vrijednost:	A(I), 200 g/l (2010); ovaj proizvod sadrži maks 50 g/l.
Kod proizvoda boja i lakova	M-DF02
Deklaracija sadržaja	Akrilna emulzija/disperzija, mineralno punilo, voda, sredstvo za stvaranje filma, aditivi, konzervansi.
Detaljniji podaci	Vidjeti sigurnosno-tehnički list.

Tehnička podrška

U ovom napisu nisu mogle biti obrađene sve podloge koje se mogu naći u praksi i njihova obrada. Ako se obrađuju podloge koje nisu navedene u ovim tehničkim informacijama, potrebno je porazgovarati s nama ili našim vanjskim suradnicima. Rado ćemo Vam dati savjet vezano uz Vaš objekt.

Služba za korisnike

Caparol d.o.o., Sveta Nedelja, Obrtnička 15
tel: 01/3373-731
fax: 01/3373-733
mail: info@caparol.hr
Više informacija: www.caparol.hr

Tehničke informacije br. 859 · Stanje: Kolovoz 2012

Ove tehničke informacije su sastavljene na temelju najnovijeg stanja tehnike i naših iskustava. U pogledu mnoštva raznih podloga i uvjeta na objektima, kupac / korisnik ima obvezu na vlastitu odgovornost provjeriti prikladnost naših proizvoda za predviđenu svrhu, stručno i propisno.

Tehničke informacije važe samo u najnovijem izdanju. Po potrebi se uvjerite u aktualnost ovog izdanja na adresi www.caparol.de.

CAPAROL Farben Lacke Bautenschutz GmbH · Roßdörfer Straße 50 · 64372 Ober-Ramstadt · Telefon (0 6154) 71-0 · Telefax (0 6154) 711351 · Internet www.caparol.de
Niederlassung Berlin · Schnellerstraße 141 · 12439 Berlin · Telefon (0 30) 63 94 6-0 · Telefax (0 30) 63 94 62 88